

Manual de armado

Gasolinera grande

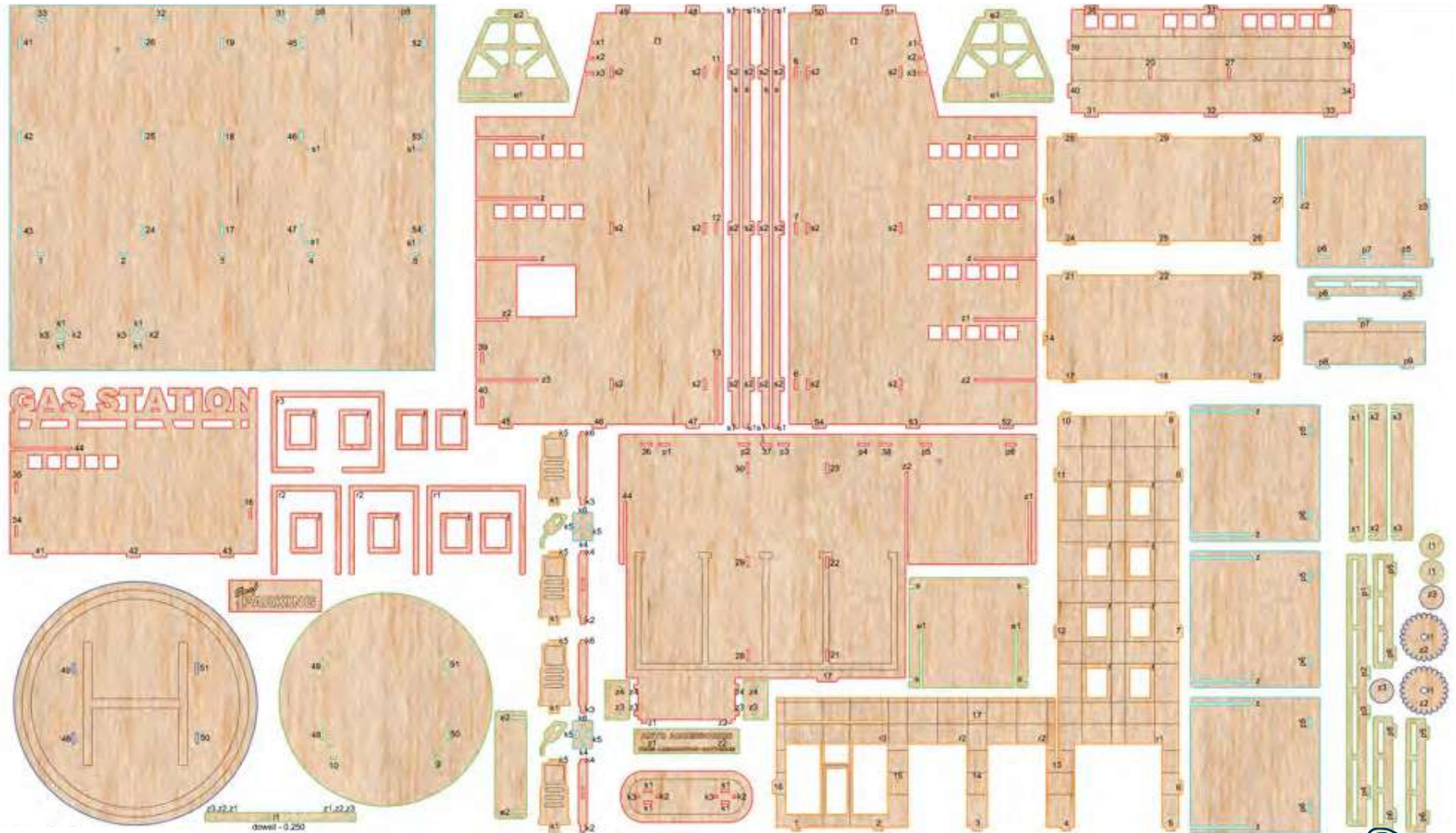


**EL BUEN
INGENIO**

Arte y decoración con corte

Nota: Conveniente colocar pegamento blanco en las uniones para fijación final


Identificar partes de la gas



EL BUEN
INGENIO

Arte y decoración con corte

Comenzamos el armado



EL BUEN
INGENIO

Arte y decoración con corte


Continuamos el armado



**EL BUEN
INGENIO**

Arte y decoración con corte

Continuamos el armado



**EL BUEN
INGENIO**

Arte y decoración con corte


Continuamos el armado



EL BUEN
INGENIO

Arte y decoración con corte

Continuamos el armado



EL BUEN
INGENIO

Arte y decoración con corte

Resultado



**EL BUEN
INGENIO**

Arte y decoración con corte